

# You can't ~~X~~ shape London's future.

Egy kis ~~X~~ is jelentős  
változást hozhat.

Vegyen részt Ön is  
a londoni polgármesteri és  
közgyűlési választáson!

**2024. május 2.**

A szavazáshoz hozza magával  
fényképes személyazonosító  
igazolványát.

További információ:  
**[londonelects.org.uk](http://londonelects.org.uk)**



2024. május 2-án a Londonban élők szavazhatnak London polgármesterére és a londoni közgyűlés (London Assembly) 25 tagjára.

A polgármester feladata, hogy Londont jobb helyé tegye mindenki számára, aki a városba látogat, ott él vagy dolgozik.

Ez magában foglalja a szakpolitikák kidolgozását, a költségvetés meghatározását, a nagyszabású programok felügyeletét és London népszerűsítését a világban – mindezt a polgármester jövőképevel összhangban, London és a londoniak érdekeit képviselve.

A londoni közgyűlés 25 képviselőből áll – 11 képviseli az egész fővárost, 14-et pedig a londoni választókerületek választanak.

A közgyűlés tagjai a londoniak „szeme és füle” a városházán. A polgármester beszámolási kötelezettséggel tartozik a képviselőknek, akik megvizsgálják a polgármesteri stratégiákat, döntéseket és intézkedéseket, hogy megbizonyosodjanak arról, hogy azok a közérdeket szolgálják.

## A SZAVAZÁS NAPJA

2024. május 2-án a szavazóhelyiségek reggel 7 órától este 10 óráig lesznek nyitva. Igyekezzen időben megérkezni, hogy leadhassa szavazatát. **A szavazáshoz fényképes igazolványt kell magával hoznia. További információk a következő oldalon találhatóak.** Ha levélben szavaz, a szavazólapokat a választás előtt kapja meg. Ezeket 2024. május 2-án este 10 óráig kell visszaküldenie.

## KIK SZAVAZHATNAK?

Szavazhat, ha:

- 2024. május 2-án betöltötte a 18. életévét vagy már elmúlt 18 éves;
- 2024. április 16-ig Londonban élő, szavazásra jogosult brit, uniós vagy nemzetközösségi állampolgár, aki 2024. április 16-ig szavazásra jogosultként jegyzékbe vetette magát.

A szavazók jegyzékébe a [gov.uk/register-to-vote](https://gov.uk/register-to-vote) oldalon regisztrálhat, vagy forduljon a kerülete választási regisztrációs irodájához.

## SZAVAZÁSI MÓDOK

Háromféleképpen szavazhat.



### I A szavazóhelyen:

- Május 2. előtt megkapja a szavazási értesítőt, melyen megtalálja az Ön szavazóhelyével kapcsolatos részleteket.
- Csak az ezen az értesítőn feltüntetett szavazóhelyiségben szavazhat.
- A szavazóhelyiség személyzete fényképes igazolvány bemutatását fogja kérni Öntől. Ellenőrizni fogják, hogy Ön látható-e a személyazonosító igazolványán szereplő fényképen, és hogy a neve szerepel-e a választók jegyzékében.
- A szavazóhelyiségben dolgozó személyzet szükség esetén segít Önnek értelmezni a szavazólapokat.
- A szavazási értesítőt nem kell magával vinnie a szavazóhelyiségbe, de hasznos segítség lehet a szavazóhelyiség személyzete számára.

### Elfogadott fényképes igazolványok

A szavazóhelyiségben történő szavazáskor az alábbi fényképes igazolványok bármelyikét használhatja.

### Nemzetközi utazás

Az Egyesült Királyság, a Csatorna-szigetek bármelyike, a Man-sziget, valamely brit tengerentúli terület, az Európai Gazdasági Térség (EGT) valamely állama vagy a Nemzetközösség valamely országa által kiállított útlevél (beleértve az ír útlevélkártyát).

### Vezetés és parkolás

Az Egyesült Királyság, a Csatorna-szigetek, a Man-sziget vagy valamely EGT-állam által kiállított vezetői engedély (beleértve az ideiglenes vezetői engedélyt is). Mozgáskorlátozott parkolási igazolvány (Blue Badge).

## Helyi közlekedés

- Az Egyesült Királyság kormánya által finanszírozott időskorúak buszbérlete (Older Person's Bus Pass)
- Az Egyesült Királyság kormánya által finanszírozott fogyatékkal élő személyek buszbérlete (Disabled Person's Bus Pass)
- Az Egyesült Királyság kormánya által finanszírozott Oyster 60+ kártya
- Londoni lakhelyű időskorúak vagy fogyatékkal élők Freedom Pass bérlete
- Skót nemzeti jogosultsági kártya (Scottish National Entitlement Card), amelyet kedvezményes utazáshoz adtak ki (beleértve a 60 év felettiakat, a fogyatékkal élők vagy a 22 éven aluliak buszbérletét is)
- 60 évesek és idősebbek walesi kedvezményes utazási kártyája
- Fogyatékkal élő személyek walesi kedvezményes utazási kártyája
- Észak-Írországban kiállított Senior SmartPass 65 év felettieknek
- Észak-Írországban kiállított, regisztrált Blind SmartPass vagy Blind Person's SmartPass vak személyeknek
- Észak-Írországban kiállított War Disablement SmartPass háborús rokkantaknak
- Észak-Írországban kiállított 60+ SmartPass
- Észak-Írországban kiállított Half Fare SmartPass

## Életkor igazolása

Személyazonosító okmány, amely a Proof of Age Standards Scheme hologrammal van ellátva (PASS-kártya).

## Egyéb, a kormány által kiállított okmányok

- Biometrikus bevándorlási okmány
- EGT-állam által kiállított nemzeti személyazonosító igazolvány
- Észak-Írországban kiállított választói személyazonosító igazolvány

Választói hatósági igazolvány: <https://www.electoralcommission.org.uk/i-am-a/voter/voter-id/applying-a-voter-authority-certificate>

Anonim választói dokumentum: <https://www.electoralcommission.org.uk/i-am-a/voter/register-vote/register-vote-anonymously#>

## Anonim választói dokumentum

**Ha nem rendelkezik elfogadott fényképes személyazonosító igazolvánnyal**, akkor igényelhet ingyenes választói igazolványt, úgynevezett választói hatósági igazolványt, ha:

- nem rendelkezik elfogadott fényképes igazolvánnyal;
- nem biztos benne, hogy még mindig hasonlít a fényképes igazolványán lévő képre;
- bármilyen egyéb okból fenntartása van a meglévő személyazonosító igazolványa használatával, például a nemi megjelölés használata miatt.

A kérelem benyújtásának határideje április 24. 17 óra.

További információ: [electoralcommission.org.uk](http://electoralcommission.org.uk)

## Lejárt fényképes igazolvány

A lejárt fényképes igazolványt akkor is használhatja, ha az már lejárt, feltéve, hogy a rajta lévő fénykép hasonlít Önre.

A személyazonosító igazolványon szereplő névnek ugyanannak kell lennie, mint amivel a szavazásra regisztrált.

Ha nem tud személyesen elmenni a szavazóhelyiségbe, kérheti, hogy levélben vagy meghatalmazott útján szavazzon.



## 2 Levélben:

- A szavazólapokat a választás napja előtt körülbelül egy héttel küldik el Önnek.
- Jelölje meg szavazatait, és küldje vissza őket időben, hogy 2024. május 2-án 22 óra előtt megérkezzenek.
- Ne felejtse el aláírni a biztonsági nyilatkozatot, illetve feltüntetni rajta a születési dátumát.
- Ha nem küldi vissza időben a szavazatait, azokat nem számolják meg.
- Ha elfelejtette elküldeni őket, akkor a kitöltött levélszavazatokat elviheti bármelyik szavazóhelyiségbe abban a kerületben, ahol szavazásra van regisztrálva, vagy a kerülete választási regisztrációs irodájába.
- A levélszavazat kézzel történő leadásakor egy rövid űrlapot kell kitöltenie. Kérjük, szánjon erre időt.

Az új levélszavazási kérelmek, valamint a meglévő levélszavazási vagy meghatalmazott útján történő szavazások módosításának határideje 2024. április 17. 17.00 óra.

Látogasson el a [gov.uk/apply-postal-vote](https://gov.uk/apply-postal-vote) weboldalra, vagy forduljon a kerülete választási regisztrációs irodájához.



## 3 Meghatalmazott használata:

- Ha nem tud eljutni a szavazóhelyiségbe, megkérhet valakit, akiben megbízik, hogy legyen a meghatalmazottja.
- Ez azt jelenti, hogy az illető szavazhat az Ön nevében, de meg kell mondania neki, hogy kire szeretne szavazni.

A meghatalmazott útján történő szavazásra vonatkozó új kérelmek (nem levélben vagy sürgősségi meghatalmazással történő szavazás) beérkezésének határideje 2024. április 24. 17 óra.

A sürgősségi meghatalmazás iránti kérelmek beérkezésének határideje 2024. május 2. 17 óra.

Látogasson el a [gov.uk/apply-proxy-vote](https://gov.uk/apply-proxy-vote) oldalra, vagy lépjen kapcsolatba a kerülete választási regisztrációs irodájával.

**További információ:** [london.elects.org.uk](https://london.elects.org.uk)

**@LondonElects**

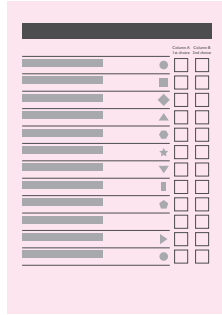
**#LondonVotes**

## A SZAVAZÁS MENETE

A londoni polgármesteri és közgyűlési választásokon való részvételhez 3 szavazólapot kap:


### London polgármestere (rózsaszín szavazólap):

- Válassza ki, kit szeretne London polgármesterének.
- **Tegyen [X]-et** az Ön által választott jelölt mellé. Csak EGYET VÁLASSZON.
- A korábbi években lehetőség volt második polgármestert is megjelölni. Ez mostantól nem lehetséges.



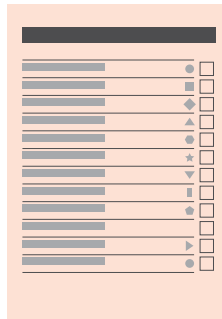
### A londoni közgyűlés választókerületi tagja (sárga szavazólap):

- Válassza ki, hogy ki képviselje az Ön körzetét a londoni közgyűlésben.
- Csak egy jelöltre szavazhat.
- **Tegyen [X]-et** a jelöltje mellé.



### Egész Londonra kiterjedő londoni közgyűlési tag (narancssárga szavazólap):

- Válassza ki, hogy ki képviselje egész Londont a londoni közgyűlésben.
- Csak egy jelöltre szavazhat.
- **Tegyen [X]-et** a jelöltje mellé.



## TOVÁBBI INFORMÁCIÓ

2024 áprilisában mindenki, aki Londonban regisztrált szavazásra, választási füzetet kap. Ez tartalmazza majd a londoni közgyűlés valamennyi jelöltjének listáját, a polgármesterjelöltek rövid nyilatkozatát (aki élt ezzel a lehetőséggel), valamint a legfontosabb információkat arról, hol és hogyan lehet szavazni. Figyelje a postaládáját.

További információért látogasson el a [londonelects.org.uk](http://londonelects.org.uk) weboldalra, vagy forduljon a kerülete választási regisztrációs irodájához.