

میسر آف لندن اور لندن اسمبلی انتخابات

6 مئی
2021

اسے ڈائری میں نشان زد کریں۔

دوبارہ۔

6 مئی 2021 کو لندن کی ووٹنگ۔ یہ معلوم کریں کہ آپ
londonelects.org.uk میں کس طرح حصہ لے سکتے ہیں

LONDON
ELECTS

اپنی بات رکھیں۔

6 مئی 2021 کو، لندن میں رہنے والے لوگ لندن کے میئر اور لندن اسمبلی کے 25 اراکین کے لئے ووٹ ڈال سکتے ہیں۔

میئر کا کام یہ ہے کہ وہ لندن کو ہر اس شخص کے لئے بہتر جگہ بنائے، جو شہر میں ملاقات کرنے، رہنے یا کام کرنے کے لئے آتا ہے۔

اس میں پالیسیوں کو ترقی دینا، بجٹ طے کرنا، بڑے پروگراموں کی نگرانی کرنا اور دنیا بھر میں لندن کو چیمپیئن بنانا شامل ہیں۔ یہ سب میئر کے تصور کے مطابق اور لندن اور لندن کے باشندوں کے مفادات میں شامل ہیں۔

لندن اسمبلی 25 اراکین پر مشتمل ہے - 11 پورے دارالحکومت کی نمائندگی کرتے ہیں اور 14 کو لندن کے انتخابی حلقوں کے ذریعے منتخب کیا جاتا ہے۔

اسمبلی سٹی ہال میں لندن والوں کی آنکھوں اور کانوں کے طور پر کام کرتی ہے۔ اراکین میئر کی حکمت عملی، فیصلوں اور اقدامات کا جائزہ لیتے ہوئے میئر کو جواب دہ بناتے ہیں تاکہ اس بات کو یقینی بنایا جائے کہ وہ عوامی مفاد میں ہیں۔

کب ووٹ دینا ہے

6 مئی 2021 کو، پولنگ اسٹیشن صبح 7 بجے سے رات 10 بجے تک کھلے رہیں گے۔ آپ اپنا ووٹ ڈالنے کے لئے کافی وقت رہتے ضرور پہنچ جائیں۔

اگر آپ ڈاک سے ووٹ ڈال رہے ہیں، تو آپ کو آپ کے بیلٹ پیپر انتخابات سے پہلے مل جائیں گے۔ آپ انہیں 06 مئی 2021 کو 10 بجے رات سے پہلے ضرور واپس کر دیں۔

کون ووٹ ڈال سکتا ہے

آپ ووٹ ڈال سکتے ہیں اگر:

- آپ کی عمر 6 مئی 2021 کو 18 سال یا اس سے زیادہ ہے
- آپ برطانیہ، یوروپین یونین، یا دولت مشترکہ کے اہل شہری ہیں جو لندن میں مقیم ہیں
- آپ 19 اپریل 2021 کو ووٹ ڈالنے کے لئے رجسٹرڈ ہیں

آپ www.gov.uk/register-to-vote پر ووٹ ڈالنے کے لئے رجسٹریشن کر سکتے ہیں یا اپنی مقامی کونسل سے رابطہ کریں۔

ووٹ کہاں ڈالنا ہے

آپ کے لئے ووٹ ڈالنے کے 3 طریقے ہیں۔



1 آپ کے پولنگ اسٹیشن پر:

- 6 مئی سے پہلے آپ کو اپنے پولنگ اسٹیشن کی تفصیلات کے ساتھ 'پولنگ کارڈ' بھیجا جائے گا۔
- آپ صرف اسی پولنگ اسٹیشن پر ووٹ ڈال سکتے ہیں جس کا نام اس کارڈ پر درج ہے۔
- اگر آپ کو ضرورت پڑتی ہے، تو پولنگ اسٹیشن کا عملہ آپ کے بیٹ پیپرز کو سمجھنے میں آپ کی مدد کر سکتا ہے۔
- آپ کو پولنگ اسٹیشن پر اپنے ساتھ اپنا پول کارڈ لیجانے کی ضرورت نہیں ہے لیکن اس سے عملے کو مدد ملے گی۔

پولنگ اسٹیشن پر کس بات کی توقع کی جائے:

- پولنگ اسٹیشن 6 مئی کو ووٹ ڈالنے کے لئے محفوظ مقامات ہوں گے۔ اگر آپ تندرست محسوس نہ کریں، تو خود سے ووٹ نہ ڈالیں۔ ذیل میں وہ باتیں مذکور ہیں جنہیں آپ خود کو اور دوسروں کو محفوظ رکھنے میں مدد کے لئے کر سکتے ہیں:
- چہرے کو ڈھانپیں جب تک کہ آپ مستثنیٰ نہ ہوں
- اپنے ہاتھوں کو صاف کریں - ہینڈ سینٹائزر دستیاب ہوگا
- سماجی دوری اور یکطرفہ نظاموں کا مشاہدہ کریں
- اپنا قلم یا پنسل لائیں

COVID-19 اور انتخابات سے متعلق تازہ ترین معلومات کے لئے،

www.londonelects.org.uk/Covid پر لندن الیکٹس (London Elects) ویب سائٹ دیکھیں

اگر آپ خود سے پولنگ اسٹیشن نہیں جاسکتے ہیں، تو آپ ڈاک یا متبادل کے ذریعہ ووٹ ڈالنے کے لئے درخواست دے سکتے ہیں۔



بذریعہ ڈاک:

- آپ کے بیلٹ پیپرز آپ کو انتخابات کے دن سے ایک ہفتہ قبل بھیجے جائیں گے۔
- اپنے ووٹوں پر نشان لگائیں اور انہیں واپس بھیجیں تاکہ وہ 6 مئی 2021 کو رات 10 بجے سے پہلے پہنچ جائیں۔
- آپ اپنے دستخط اور تاریخ پیدائش کے ساتھ حفاظتی اعلان ضرور مکمل کریں۔
- اگر آپ بر وقت اپنے ووٹ واپس نہیں بھیج پاتے ہیں، تو ان کی گنتی نہیں کی جائے گی۔
- اگر آپ انہیں ڈاک کے سپرد کرنا بھول جاتے ہیں، تو آپ فراہم کردہ لفافے میں ڈال کر اپنا مکمل شدہ پوسٹل ووٹ اپنے پولنگ اسٹیشن پر لیجا سکتے ہیں۔

نئے پوسٹل ووٹ کی درخواستوں اور موجودہ پوسٹل یا پراکسی ووٹوں میں تبدیلیوں کے لئے آخری تاریخ 20 اپریل 2021 کو شام 5 بجے ہے۔



3 پراکسی کا استعمال:

- اگر آپ پولنگ اسٹیشن پر نہیں جاسکتے ہیں، تو اپنے کسی بھروسہ مند شخص کو اپنا پراکسی بننے کے لئے کہہ سکتے ہیں۔
 - اس کا مطلب یہ ہے کہ وہ آپ کی طرف سے ووٹ ڈال سکتے ہیں لیکن آپ کو انہیں یہ بتانا ہوگا کہ آپ کسے ووٹ دینا چاہتے ہیں۔
- پراکسی (پوسٹل پراکسی یا ایمرجنسی پراکسی نہیں) کے ذریعہ ووٹ ڈالنے کے لئے نئی درخواستیں وصول کرنے کی آخری تاریخ 27 اپریل 2021 کو شام 5 بجے ہے۔
- ایمرجنسی پراکسی کی درخواستیں وصول کرنے کے لئے آخری تاریخ 6 مئی 2021 کو شام 5 بجے ہے۔

londonelects.org.uk

@LondonElects


#LondonVotes پر مزید تلاش کریں

ووٹ ڈالنے کا طریقہ

آپ کو ووٹ دینے کے لئے 3 بیٹ پیپرز دیئے جائیں گے:


میسر آف لندن (گلابی بیٹ پیپر):

- آپ کے پاس لندن کے میسر کے لئے 2 اختیارات ہیں۔
- کالم A میں اپنے پہلے انتخاب پر [X] کا نشان لگائیں۔
- کالم B میں مختلف دوسرے انتخاب پر [X] کا نشان لگائیں۔
- آپ کو پہلا انتخاب کرنا ہوگا ورنہ آپ کا ووٹ شمار نہیں کیا جائے گا۔
- ہر ووٹ مختلف امیدوار کے لئے ہونا چاہئے۔




حلقہ انتخاب لندن اسمبلی کا رکن (پیلا بیٹ پیپر):

- منتخب کریں کہ آپ لندن اسمبلی میں اپنے مقامی علاقے کی نمائندگی کرنے کے لئے کسے پسند کرتے ہیں۔
- صرف ایک امیدوار کے لئے ووٹ دیں۔
- اپنے انتخاب کے آگے [X] کا نشان لگائیں۔



لندن بھر میں رکن اسمبلی (نارنجی بیٹ پیپر):

- منتخب کریں کہ آپ لندن اسمبلی میں پورے لندن کی نمائندگی کے لئے کسے پسند کرتے ہیں۔
- صرف ایک بار ووٹ دیں۔
- اپنے انتخاب کے آگے [X] کا نشان لگائیں۔



مزید معلومات

اپریل 2021 میں، لندن میں ووٹ ڈالنے کے لئے رجسٹرڈ ہر شخص کو انتخابات سے متعلق کتابچہ ملے گا۔ اس میں میئر کے تمام امیدواروں کے منتخب کردہ چھوٹے منشور کے بشمول لندن اسمبلی کے تمام امیدوار درج ہوں گے اور آپ کو اس بارے میں کلیدی معلومات دے گا کہ کہاں اور کب ووٹ ڈالنا ہے۔ اپنے دروازے کے نیچے سے اس کے آنے کا انتظار کریں۔

اگر آپ کے پاس کوئی سوالات ہیں، تو براہ کرم رابطہ کریں:

info@londonelects.org.uk

COVID-19 اور انتخابات سے متعلق تازہ ترین معلومات کے لئے،

www.londonelects.org.uk/Covid پر لندن الیکٹس

(London Elects) ویب سائٹ دیکھیں