

**ИЗБОРИ ЗА КМЕТ НА
ЛОНДОН И ОБЩИНСКИ
СЪВЕТ НА ЛОНДОН**

**6 МАЙ
2021 Г.**

**Отбележете
в дневника си.
Отново.**

Лондон гласува на 6 май 2021 г. Вижте как
да участвате на londonelects.org.uk

Дайте вашия глас.

**LONDON
ELECTS**

На 6 май 2021 г. хората, живеещи в Лондон, могат да гласуват за кмет на Лондон и 25 членове на Общинския съвет на Лондон.

Работата на кмета е да направи Лондон по-добро място за всички, които посещават, живеят или работят в града.

Това включва разработване на политики, определяне на бюджети, надзор на големи програми и отстояване на интересите на Лондон по целия свят — всичко в съответствие с визията на кмета и в интерес на Лондон и лондончани.

Общинският съвет на Лондон се състои от 25 члена — 11 представляват цялата столица, а 14 се избират от избирателните райони на Лондон.

Съветът играе ролята на очите и ушите на лондончани в кметството. Членовете контролират работата на кмета, като проучват кметските стратегии, решения и действия, за да се уверят, че те са в обществен интерес.

КОГА ДА ГЛАСУВАМ

На 6 май 2021 г. избирателните секции ще бъдат отворени от 7:00 до 22:00 часа. Трябва да пристигнете навреме, за да гласувате.

Ако гласувате по пощата, ще получите своите бюлетини преди изборите. Трябва да се уверите, че ще ги върнете до 22:00 ч. на 6 май 2021г.

КОЙ ИМА ПРАВО ДА ГЛАСУВА

Можете да гласувате, ако сте:

- на възраст 18 или повече години към 6 май 2021 г.
- британец, гражданин на ЕС или имащ право на глас гражданин на Общността, живеещ в Лондон
- регистрирани за гласуване до 19 април 2021 г.

Можете да се регистрирате за гласуване на адрес www.gov.uk/register-to-vote или като се свържете с местния съвет.

КЪДЕ ДА ГЛАСУВАМ

Има 3 начина, по които можете да гласувате.



1 Във Вашата избирателна секция:

- Преди 6 май ще Ви бъде изпратена „карта за гласуване“ с подробности за Вашата избирателна секция.
- Можете да гласувате само в избирателната секция, посочена на тази карта.
- Персоналът в избирателната секция може да Ви помогне да разберете бюлетините си, ако имате нужда от това.
- Не е нужно да носите картата си за гласуване със себе си в избирателната секция, но това ще помогне на персонала.

Какво да очаквате в избирателната секция:

На 6 май избирателните секции ще бъдат безопасни места за гласуване. Не гласувайте лично, ако не се чувствате добре. Ето какво можете да направите, за да запазите себе си и другите в безопасност:

- носете маска за лице, освен ако не сте освободени от това задължение
- почистете ръцете си — ще бъде осигурен дезинфектант за ръце
- спазвайте социална дистанция и еднопосочни системи на движение
- носете си собствена химикалка или молив

За най-актуалната информация относно COVID-19 и изборите посетете уебсайта на изборите London Elects на адрес www.londonelects.org.uk/Covid

Ако не можете лично да отидете до избирателната секция, можете да подадете молба да гласувате по пощата или чрез пълномощник.



2 По пощата:

- Вашите бюлетини ще Ви бъдат изпратени около седмица преди изборния ден.
- Маркирайте гласовете си и ги изпратете обратно, за да пристигнат преди 22:00 ч. на 6 май 2021 г.
- Не забравяйте да попълните декларацията за сигурност с Вашия подпис и дата на раждане.
- Ако гласовете Ви бъдат получени със закъснение, те няма да бъдат преброени.
- Ако сте забравили да ги изпратите, можете да отнесете попълнения си пощенски вот до избирателната си секция в предоставения плик.

Крайният срок за нови молби за гласуване по пощата и за промени в съществуващите гласове за пощенски или гласувания от пълномощник е 17:00 ч. на 20 април 2021 г.



3 Използване на пълномощник:

- Ако не можете да стигнете до избирателната секция, можете да помолите някой, на когото имате доверие, да Ви бъде пълномощник.
- Това означава, че той може да гласува от Ваше име, но ще трябва да му кажете за кого искате да гласувате.

Крайният срок за получаване на нови заявления за гласуване чрез пълномощник (различен от пълномощник по пощата или при спешни случаи) е 17:00 ч. на 27 април 2021 г.

Крайният срок за получаване на спешни заявления за пълномощник е 17:00 ч. на 6 май 2021 г.


Повече информация откриете на адрес londonelects.org.uk
[@LondonElects](https://twitter.com/LondonElects)
[#LondonVotes](https://twitter.com/LondonVotes)

КАК ДА ГЛАСУВАМ

Ще Ви бъдат предоставени 3 бюлетини за гласуване:


Кмет на Лондон (розова бюлетина):

- Имате 2 възможности за избор на кмет на Лондон.
- Отбележете с [X] своя първи избор в колона А.
- Отбележете с [X] различен втори избор в колона Б.
- Трябва да направите първи избор, иначе гласът Ви няма да бъде отчетен.
- Всеки глас трябва да бъде за различен кандидат.




Член на общинския съвет на избирателния район Лондон (жълта бюлетина):

- Изберете кой искате да представлява Вашия район в Общинския съвет на Лондон.
- Гласувайте само за един кандидат.
- Отбележете с [X] до избраното от Вас.



Член на Общинския съвет на Лондон (оранжева бюлетина):

- Изберете кой искате да представлява целия Лондон в Общинския съвет на Лондон.
- Гласувайте само веднъж.
- Отбележете с [X] до избраното от Вас.



ПОВЕЧЕ ИНФОРМАЦИЯ

През април 2021 г. всеки, който е регистриран да гласува в Лондон, ще получи избирателна брошура. Тук ще бъдат изброени всички кандидати за членове на Общинския съвет на Лондон, ще бъдат включени мини-изявления от кандидатите за кмет, които решат да направят изявление, и ще Ви бъде предоставена ключова информация за това къде и как да гласувате. Следете кога ще пристигне при Вас.

Ако имате въпроси, моля свържете се с:
info@londonelects.org.uk

За най-актуалната информация относно COVID-19 и изборите посетете уебсайта на изборите London Elects на адрес www.londonelects.org.uk/Covid